

CA DU SECTEUR, QUELLE RÉPARTITION ?

selon INSEE - 2022

35.8 milliards

POUR LA PROMOTION IMMOBILIÈRE

37.9 milliards

POUR LA CONSTRUCTION DE BÂTIMENT

52.7 milliards

POUR LE GENIE CIVIL

188.4 milliards

POUR LES TRAVAUX SPÉCIALISÉS

SUR 314,8 MILLIARDS DE CHIFFRES D'AFFAIRES HORS TAXES

PROMOTEUR & CONSTRUCTEUR, IL Y A MATCH !

selon INSEE - 2020

entreprises travaillent dans la construction de bâtiments résidentiels et non résidentiels

24.796

22.903

entreprises travaillent dans la promotion immobilière

SALARIAT, LA CONSTRUCTION SURCLASSE !



39.375

travaillent chez un promoteur immobilier



132.406

travaillent chez un constructeur de bâtiment résidentiels ou non résidentiels

selon INSEE - 2022

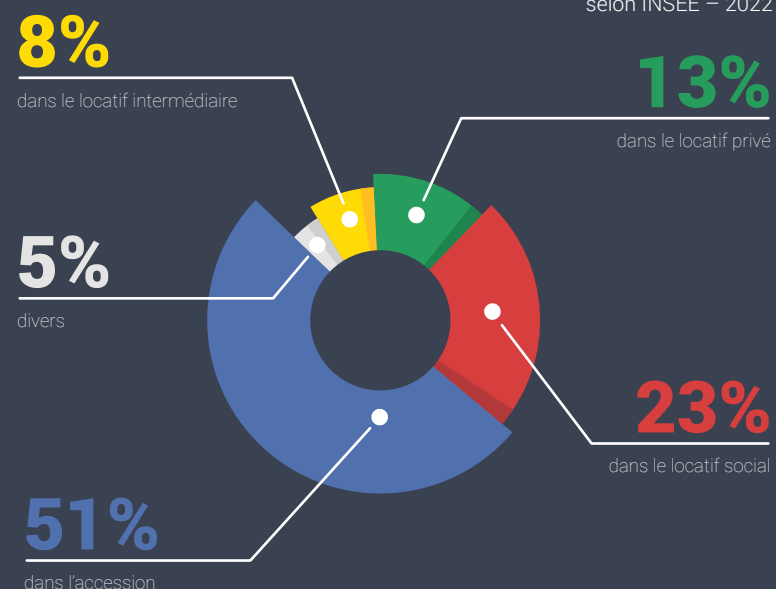
LES CHIFFRES

— DU BÂTIMENT —

LES INDICATEURS CLÉS POUR BIEN COMMENCER L'ANNÉE 2023

RÉPARTITION DES LOGEMENTS MIS EN CHANTIER

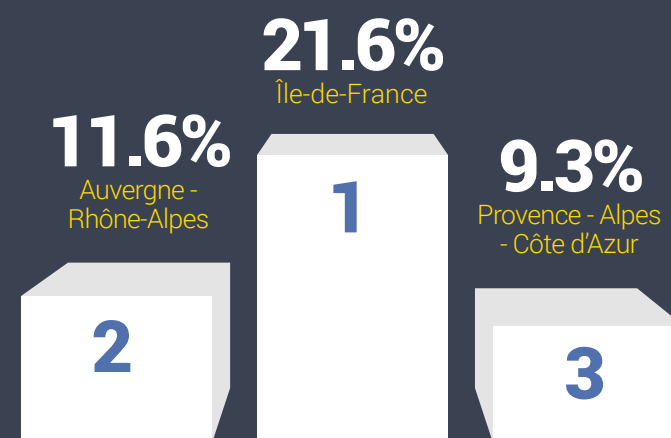
selon INSEE - 2022



RECRUTEMENT, NOS RH ONT DU TALENT

selon l'Observatoire des métiers du BTP - 2020/2021

Top 3 des régions ayant le plus recrutées dans le BTP en 2021 (sur 269 509 recrutements)



AGE MOYEN, LES QUADRAS EN FORCE !

42 ans

Correspond à l'âge moyen des salariés du BTP

selon CIBTP - 2019



PARITÉ, LE BTP EST UN MAUVAIS ÉLÈVE

selon CIBTP - 2019



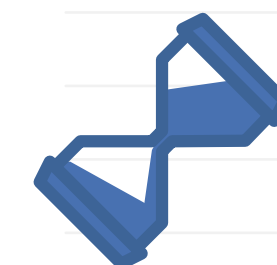
12.3%
Des salariés du BTP sont des femmes.



87,7%
Des salariés du BTP sont des hommes.

ANCIENNETÉ, UNE LONGÉVITÉ ACCRUE

L'ancienneté moyenne dans l'entreprise des salariés du BTP s'établit à :

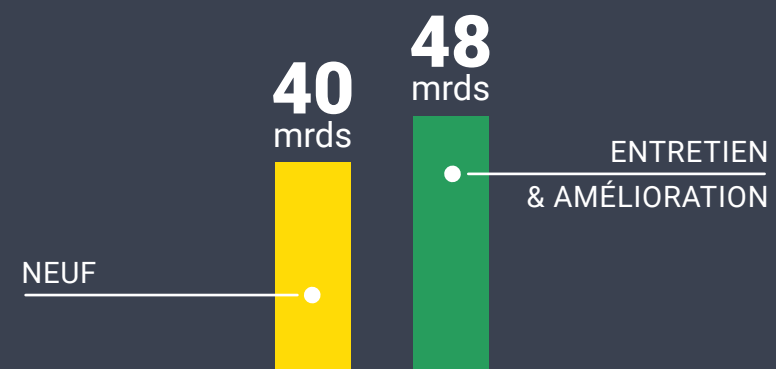


7.9
ans

selon CIBTP - 2019

LOGEMENT, TYPOLOGIE DE TRAVAUX RÉALISÉS

selon INSEE - 2022



CORPS D'ÉTAT, LES MAÇONS SONT LES CHAMPIONS

WINNER



LA MAÇONNERIE ET LE GROS OEUVRE

est le 1^{er} corps d'état, avec un score de 24% du total des entreprises du BTP (soit environ 178 036 entités)

selon l'Observatoire des métiers du BTP - 2020/2021